






prénom :

date :

Le son "è"





Exercice 1

Coche les images où tu entends le son [è].

 <input type="checkbox"/>	 <input type="checkbox"/>	 <input type="checkbox"/>	 <input type="checkbox"/>
 <input type="checkbox"/>			

Exercice 2

Choisis où tu entends le son [è].

 <input type="radio"/> <input type="radio"/> <input type="radio"/>	 <input type="radio"/> <input type="radio"/>	 <input type="radio"/> <input type="radio"/>	 <input type="radio"/> <input type="radio"/> <input type="radio"/>
--	--	--	--

prénom :

date :

Le son "è"

Exercice 3

Complète les mots avec la bonne syllabe contenant le son [è].

 []gle	 fe[]tre	 []vre	 []pe
 sor[]re	 si[]ne		

crê rè ciè nè chè rè

Exercice 4

Associe chaque mot contenant le son [è] à la bonne image.

 []	 []	 []
 []	 []	 []

fenêtre crêpe règle manège vêtement

chèvre